

UNIVERSIDAD AUTÓNOMA DEL ESTADO DE MÉXICO  
PLANTEL "NEZAHUALCÓYOTL" DE LA ESCUELA PREPARATORIA

LENGUA Y COMUNICACIÓN I

VISIÓN PROYECTABLE

"RESUMEN Y RELATO SIMPLE"

ELABORÓ: M. EN D. BENJAMÍN AGUILERA MARTÍNEZ

JUNIO 2025


# GUION EXPLICATIVO DEL EMPLEO DEL MATERIAL DIDÁCTICO

- Se sugiere al docente de la materia, el empleo de estas diapositivas al inicio del tema, a fin de ayudarlo en el desarrollo de la clase magistral, como un complemento que ilustre y acerque a los alumnos a los contenidos del tema "Resumen y relato simple", dentro del módulo I de la unidad de aprendizaje de Lengua y comunicación I.
- A partir de su uso, el alumno podrá asumir una postura personal y objetiva ante las diferentes manifestaciones del relato y el resumen
- Esta información brinda la posibilidad de conocer otras formas de pensamiento, analizarlas y estructurar un criterio personal, para poder interactuar con la sociedad, haciendo uso del universo literario.




# RESUMEN Y RELATO SIMPLE

**Módulo I: La Lengua y la Comunicación**



# PROPÓSITO

Opera los elementos de la comunicación para identificar y expresar ideas escritas a partir de fuentes de información.



Esta foto de Autor desconocido está bajo licencia [CC BY-NC](https://creativecommons.org/licenses/by-nc/4.0/)

# El Resumen: Una herramienta esencial

Fundamental para comprender y comunicar información de manera eficiente.

Ayuda a identificar y jerarquizar las ideas principales de un texto.

Aplicable en diversos contextos académicos y profesionales.

# Definición de Resumen

Es la **reducción de un texto a sus partes esenciales:**

- Reescribir anotando solo las ideas principales.
- Expresar de manera objetiva y precisa las ideas principales.



Esta foto de Autor desconocido está bajo licencia CC BY-NC



Esta foto de Autor desconocido está bajo licencia [CC BY-NC](#)

# Características del Resumen

Define el tema.

Respetar el orden original del texto.

Extrae las ideas importantes sin añadir opiniones personales.

Exige respetar las ideas originales del autor.

Presenta la esencia del texto, mostrando comprensión.

Redacción clara y coherente.

Requiere marcadores, nexos o conectores textuales.



Esta foto de Autor desconocido está bajo licencia [CC BY-NC](#)

# Características del Resumen


Brevedad:

Significativamente más corto que el original (25-30%).

Objetividad:

Presenta las ideas del texto original.

No incluir opiniones o interpretaciones del resumidor.



Esta foto de Autor desconocido está bajo licencia [CC BY-NC](#)

# Características del Resumen

## **Precisión:**

Captura fielmente las ideas centrales.

No distorsiona la información.

## **Coherencia:**

Mantiene una estructura lógica y fluida a pesar de la condensación.



Esta foto de Autor desconocido está bajo licencia [CC BY-NC](#)


# Características del Resumen

## **Uso de lenguaje propio:**

Redactado con las palabras del resumidor, aunque se basa en el texto original.

## **Independencia:**

Debe entenderse por sí mismo sin necesidad de recurrir al texto original.



Esta foto de Autor desconocido está bajo licencia CC BY-NC

# Características del Resumen

## **Jerarquización de ideas:**

Identifica y presenta las ideas principales, omitiendo las secundarias o ejemplos.

## **Ausencia de citas textuales:**

No se incluyen citas directas del texto original.

# Tipos de Resúmenes



# Resumen literal



Define el tema



Respetar el orden



Extraer ideas importantes sin opiniones

# Resumen de paráfrasis

Expresa la  
información  
importante con  
palabras del lector

Respetar las ideas  
originales del  
autor

# Resumen de interpretación

Presenta la esencia del texto

Incluye un comentario que explica la esencia

Demuestra un alto grado de comprensión

¿Para qué sirve el resumen?

**Como técnica  
de  
aprendizaje:**

- Ayuda a comprender y recordar información.

**Informa  
sobre la  
lectura:**

- De libros, capítulos, artículos, etc.



Esta foto de Autor desconocido está bajo licencia [CC BY-NC](#)

## Utilidad del resumen

Presenta conceptos centrales:

De forma exacta y objetiva.

Información breve:

De conferencias, juntas, reuniones o clases.



Esta foto de Autor desconocido está bajo licencia [CC BY-NC](https://creativecommons.org/licenses/by-nc/4.0/)

## ¿Cómo hacer un resumen?

### **Métodos:**

Subrayar ideas principales, transcribirlas y unirlas con nexos.

Responder a las preguntas clave: ¿qué?, ¿quién?, ¿cómo?, ¿cuándo?, ¿dónde?, ¿por qué?, ¿para qué?



# INTRODUCCIÓN AL RELATO SIMPLE

# El relato simple: narración directa



Narración breve y directa.



Presenta eventos en secuencia cronológica y lineal.



Sencillez en estructura y lenguaje.



Accesible y fácil de comprender

# Características del relato simple

## **Estructura lineal:**

- Eventos narrados en orden cronológico.
- Secuencia temporal clara.

## **Lenguaje sencillo:**

- Vocabulario claro y directo.
- Evita complejidades innecesarias.



# Características del relato simple

## **Brevidad:**

Extensión moderada (mayor que un resumen).

## **Enfoque en la acción:**

Se centra en eventos y acciones.

Menos descripciones detalladas o análisis profundos.



Esta foto de Autor desconocido está bajo licencia [CC BY-NC-ND](https://creativecommons.org/licenses/by-nc-nd/4.0/)

# Características del relato simple

## **Personajes limitados:**

Generalmente uno o pocos personajes principales.

## **Trama única:**

Desarrolla una sola línea argumental.

No existen tramas subtramas complejas.



Esta foto de Autor desconocido está bajo licencia [CC BY-NC-ND](https://creativecommons.org/licenses/by-nc-nd/4.0/)

## Característica del relato simple

### **Contexto definido:**

Establece claramente el tiempo y lugar de los eventos.

# Estructura del Relato Simple

## **Introducción:**

Presenta el contexto

Introduce los personajes principales

Establece el escenario y la situación inicial

# Estructura del relato simple



## **Desarrollo:**

Narra los eventos principales en orden cronológico.

Muestra la evolución de la situación o el conflicto.

# Estructura del relato simple

## **Conclusión:**

Presenta el desenlace o resolución de la situación.

Puede incluir una breve reflexión o cierre.



[Esta foto](#) de Autor desconocido está bajo licencia [CC BY-NC](#)

## ¿Para qué sirve el relato simple?

Comunicar:

Experiencias o series de eventos de manera clara y concisa.

Practicar:

Habilidades narrativas básicas.



## Propósito del relato simple

### **Desarrollar:**

- La capacidad de organizar información secuencialmente.

### **Mejorar:**

- La habilidad de comunicación escrita.

# ¿Cuándo usar un relato simple?



Narrar experiencias personales.



Escribir informes breves sobre eventos o actividades.



Practicar la escritura creativa.



Comunicar procesos o procedimientos secuencialmente.

# Lo que NO es un relato simple

Descripciones extensas.

Diálogos elaborados.

Análisis psicológicos profundos de personajes.

Tramas secundarias o paralelas.

# Resumen vs. Relato simple

## **Resumen**

- Síntesis de ideas principales.
- Más breve y conciso.
- Objetivo.

## **Relato Simple**

- Narración de eventos en secuencia.
- Más extenso que un resumen.
- Puede tener un elemento personal o narrativo.

# Bibliografía

---

**Alique Pérez, M. del M. (2018).** *Comunicación en Lengua Castellana. Nivel 2.* RA-MA Editorial.

---

**Generoso, D. (2024).** *Qué es el relato simple.* Disponible en: <https://concepto.de/retrato/>. Última edición: 18 de enero de 2023. Consultado: 5 de agosto, 2024.

---

**López Serratos, M. L., Aragón Velasco, C., Reyes García, E., Díaz González, Y. M. B., & Isidro Vázquez, O. (2024).** *Lengua y comunicación 1.* Patria educación.

---

**Moreno, F., Marthe, N., & Rebolledo, L. A. (2010).** *Cómo escribir textos académicos según normas internacionales (APA, IEEE, MLA, vancouver e icontec).* Ediciones Uninorte: Colombia.